



Обзор ситуации с неработающими займами

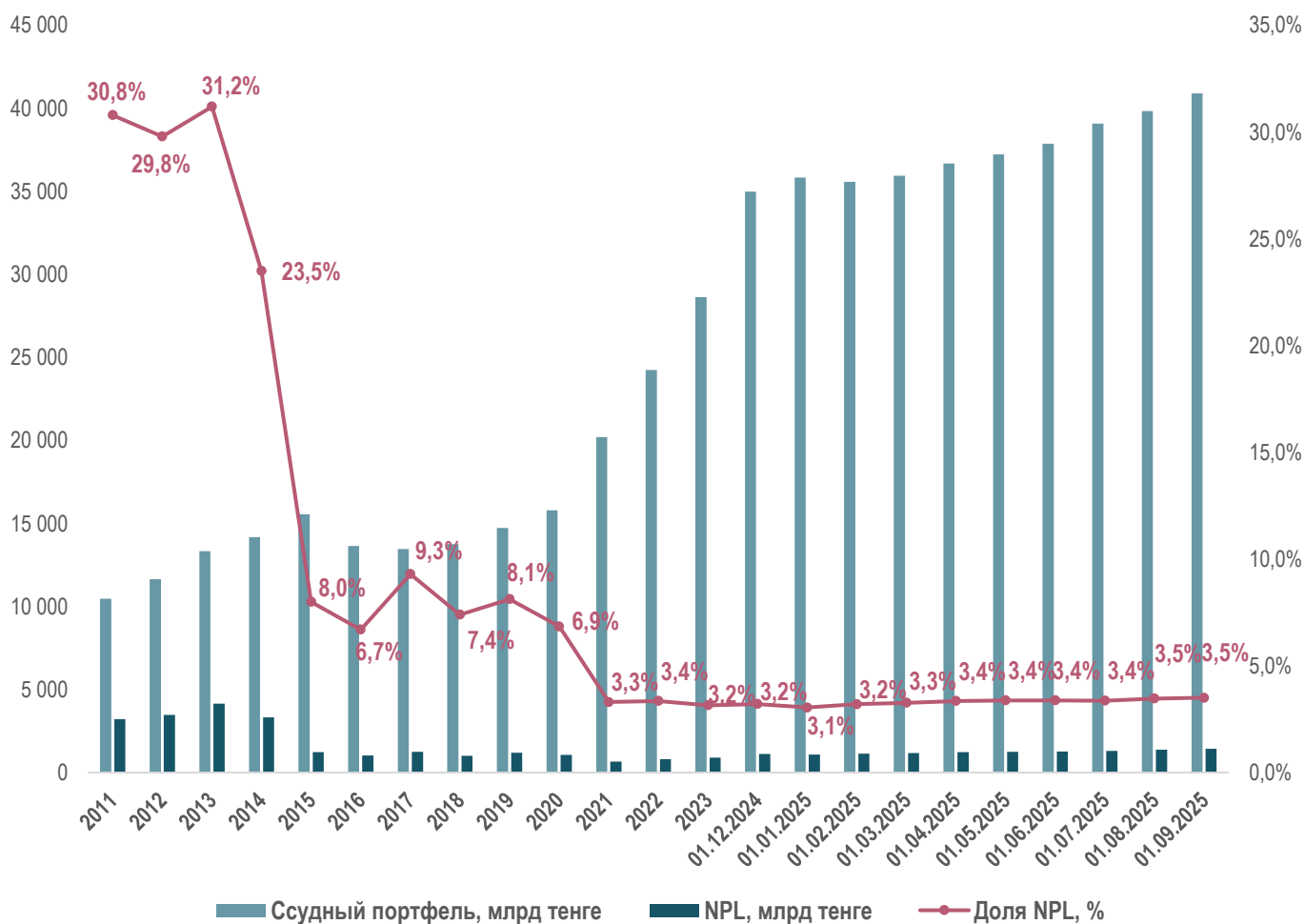
по состоянию на 01 сентября 2025 года



ФОНД ПРОБЛЕМНЫХ КРЕДИТОВ
ВЫКУП. УПРАВЛЕНИЕ. РЕАЛИЗАЦИЯ.

По состоянию на **1 сентября 2025 года** объем ссудного портфеля 23 банка второго уровня страны составил **40 898,3 млрд тенге** (61% от совокупных активов). Из них объем неработающих займов составил **1 435 млрд тенге** или **3,5%** от общего ссудного портфеля (на 1 августа 2025 года – 39 840,1 млрд тенге или 61%).

Динамика уровня неработающих займов в банковском секторе РК

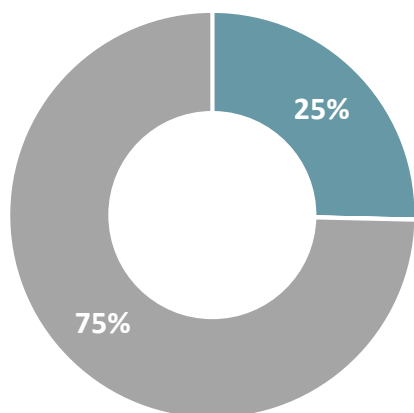


В разрезе категорий заемщиков наибольший объем неработающих займов приходится на **физических лиц**, за исключением ИП – 1 071,1 млрд тенге или 75% (на 01.08.2025 года – 1 033 млрд тенге).

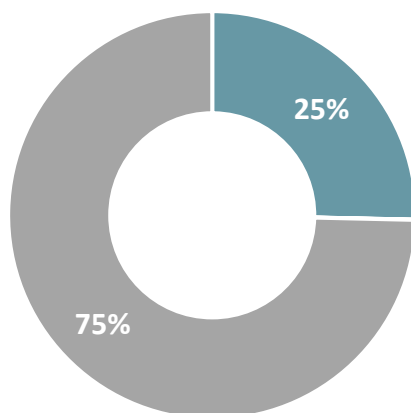
На займы **нефинансовым юридическим лицам** – 363,6 млрд тенге или 25% (на 01.08.2025 года – 350,8 млрд тенге).

Наименьший объем неработающих займов приходится на **финансовые юридические лица**, за исключением межбанковских займов и операций «Обратное РЕПО» – 0,3 млрд тенге (на 01.08.2025 года – 0,3 млрд тенге).

Структура NPL на 01.08.2025



Структура NPL на 01.09.2025



■ Займы финансовым юридическим лицам ■ Займы физическим лицам, за исключением ИП

В разрезе банков второго уровня наибольший объем неработающих займов приходится на **АО «Kaspi Bank»** – 379,1 млрд тенге или 5,2% от ссудного портфеля банка.

Далее наиболее крупные объемы NPL приходятся на:

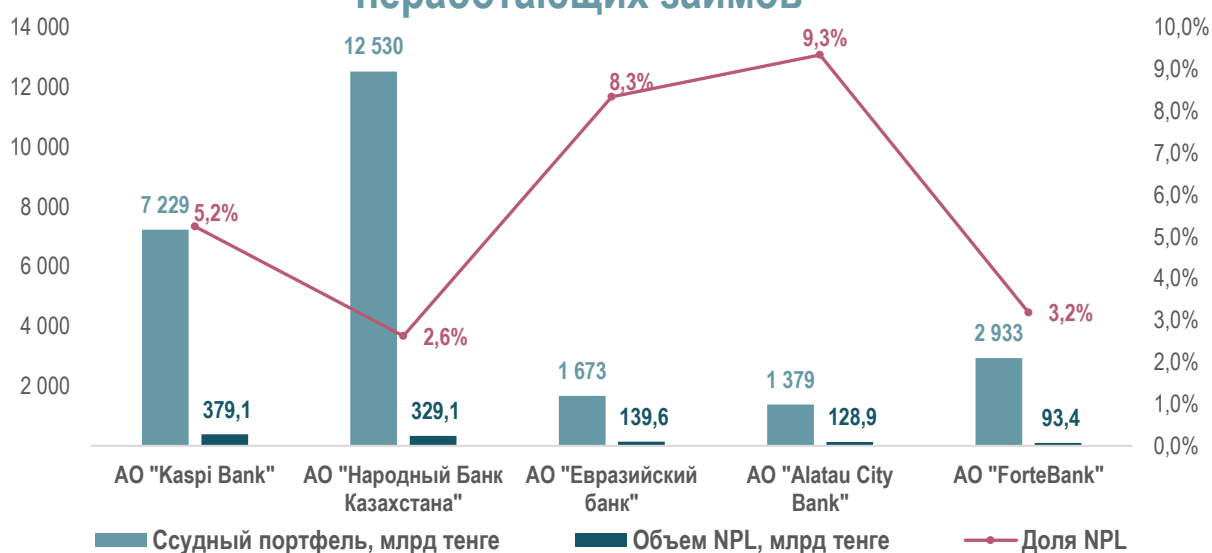
– **АО «Народный Банк Казахстана»** – 329,1 млрд тенге (2,6% от ссудного портфеля);

– **АО «Евразийский банк»** – 139,6 млрд тенге (8,3% от ссудного портфеля);

– **АО «Alatau City Bank»** – 128,9 млрд тенге (9,3% от ссудного портфеля);

– **АО «ForteBank»** – 93,4 млрд тенге (3,2% от ссудного портфеля).

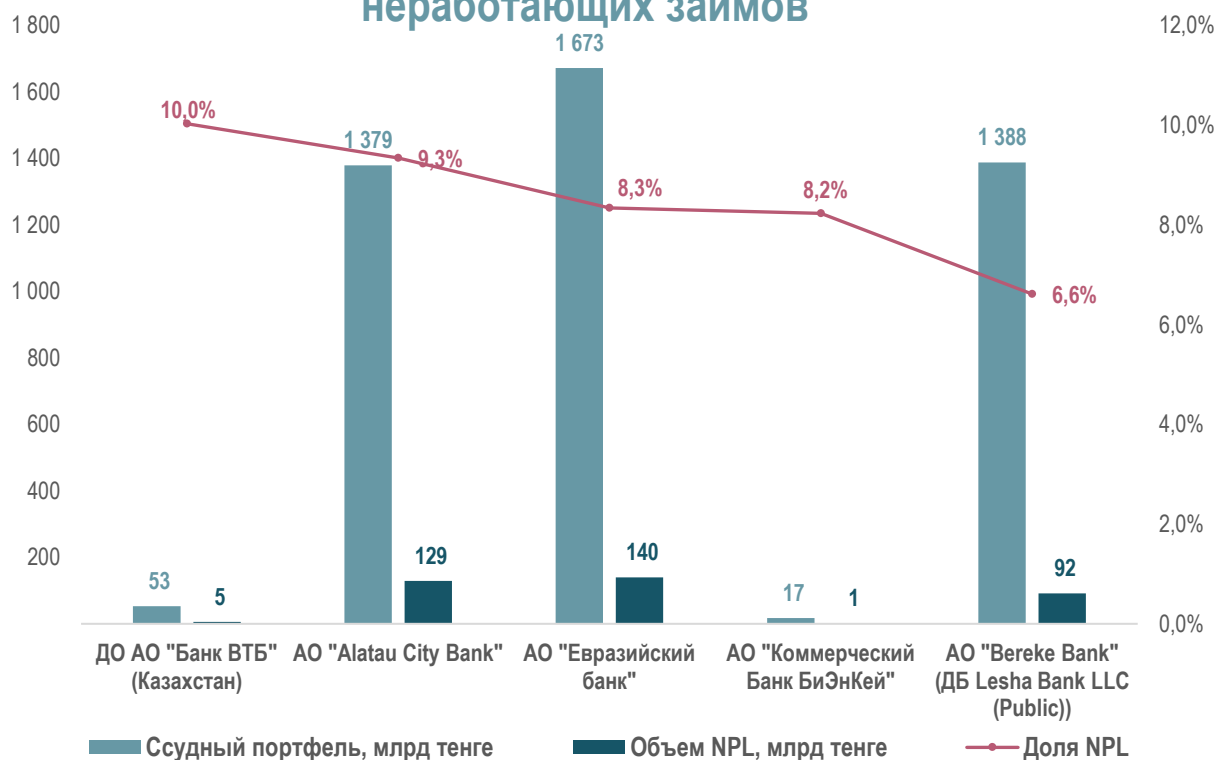
Топ 5 БВУ с наибольшим объемом неработающих займов



При этом, наибольшая доля неработающих займов от ссудного портфеля приходится на – **ДО АО "Банк ВТБ" (Казахстан) 10%**.

Далее в разрезе концентрации неработающих займов в ссудном портфеле идут **АО «Alatau City Bank» (9,3%), АО «Евразийский банк» (8,3%), АО "Коммерческий Банк БиЭнКей" (8,2%) и АО "Bereke Bank" (ДБ Lesha Bank LLC (Public)) (6,6%).**

Топ 5 БВУ с наибольшей концентрацией неработающих займов



Материал подготовлен
Департаментом корпоративного развития
АО «Фонд проблемных кредитов»
Источники данных: nationalbank.kz