



Обзор ситуации с неработающими займами

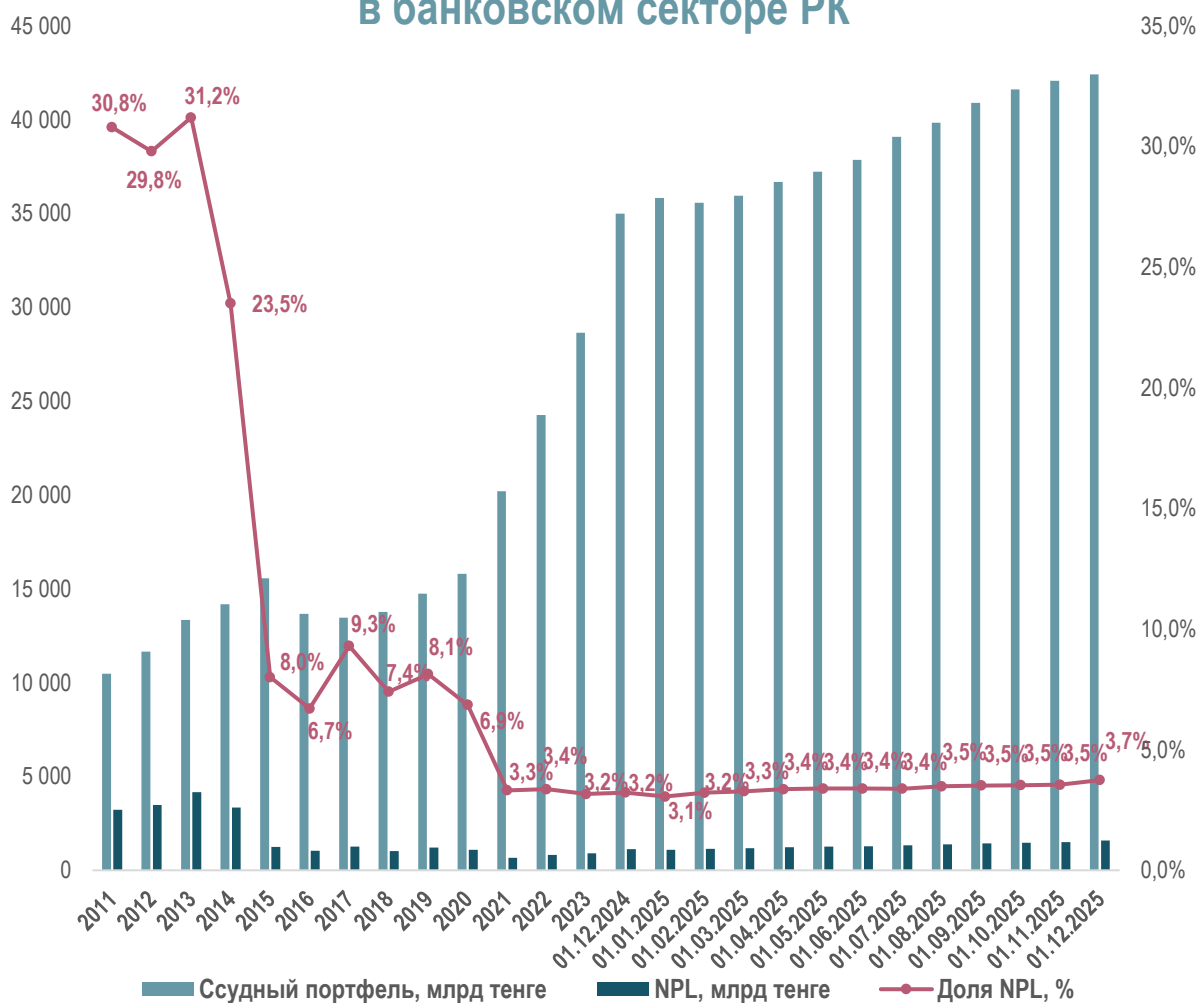
по состоянию на 01 декабря 2025 года



ФОНД ПРОБЛЕМНЫХ КРЕДИТОВ
ВЫКУП. УПРАВЛЕНИЕ. РЕАЛИЗАЦИЯ.

По состоянию на **1 декабря 2025 года** объем ссудного портфеля 23 банка второго уровня страны составил **42 408,5 млрд тенге** (62% от совокупных активов). Из них объем неработающих займов составил **1 584,7 млрд тенге** или **3,7%** от общего ссудного портфеля (на 1 ноября 2025 года – 42 074,6 млрд тенге или 62%).

Динамика уровня неработающих займов в банковском секторе РК

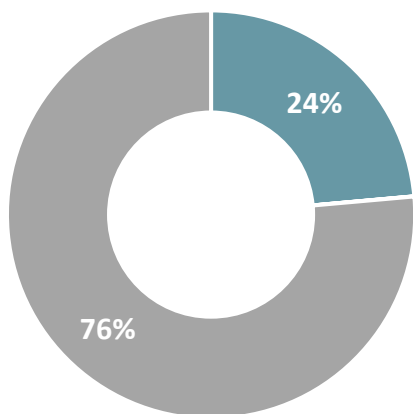


В разрезе категорий заемщиков наибольший объем неработающих займов приходится на **физических лиц**, за исключением ИП – 1 128,6 млрд тенге или 71% (на 01.11.2025 года – 1 262,8 млрд тенге).

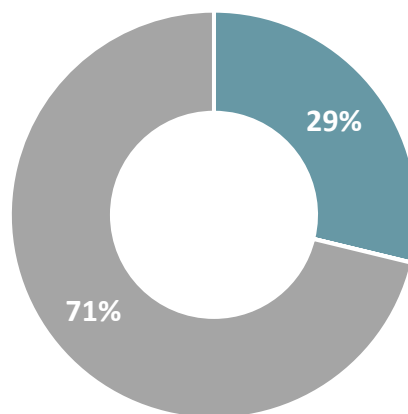
На займы **нефинансовым юридическим лицам** – 456 млрд тенге или 29% (на 01.11.2025 года – 389,5 млрд тенге).

Наименьший объем неработающих займов приходится на **финансовые юридические лица**, за исключением межбанковских займов и операций «Обратное РЕПО» – 0,2 млрд тенге (на 01.11.2025 года – 0,2 млрд тенге).

Структура NPL на 01.11.2025



Структура NPL на 01.12.2025



Займы нефинансовым юридическим лицам
 Займы физическим лицам, за исключением ИП

В разрезе банков второго уровня наибольший объем неработающих займов приходится на **АО «Народный Банк Казахстана»** – 438,5 млрд тенге или 3,4% от ссудного портфеля банка.

Далее наиболее крупные объемы NPL приходятся на:

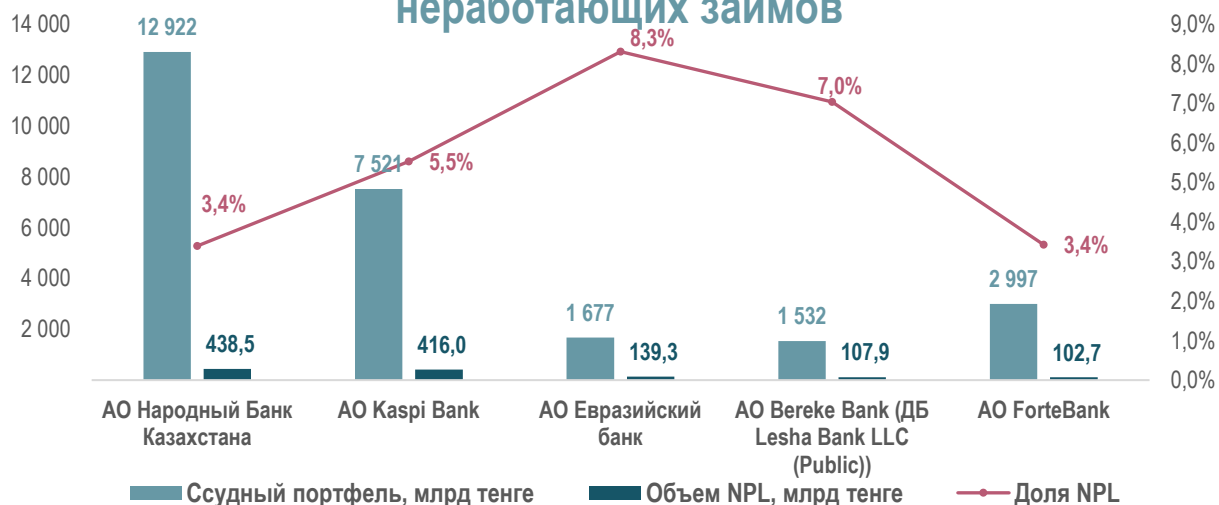
– **АО «Kaspi Bank»** 416 млрд тенге (5,5% от ссудного портфеля);

– **АО «Евразийский банк»** – 139,3 млрд тенге (8,3% от ссудного портфеля);

– **АО "Bereke Bank" (ДБ Lesha Bank LLC (Public))** 107,9 млрд тенге (7,0% от ссудного портфеля);

– **АО «ForteBank»** – 102,7 млрд тенге (3,4% от ссудного портфеля).

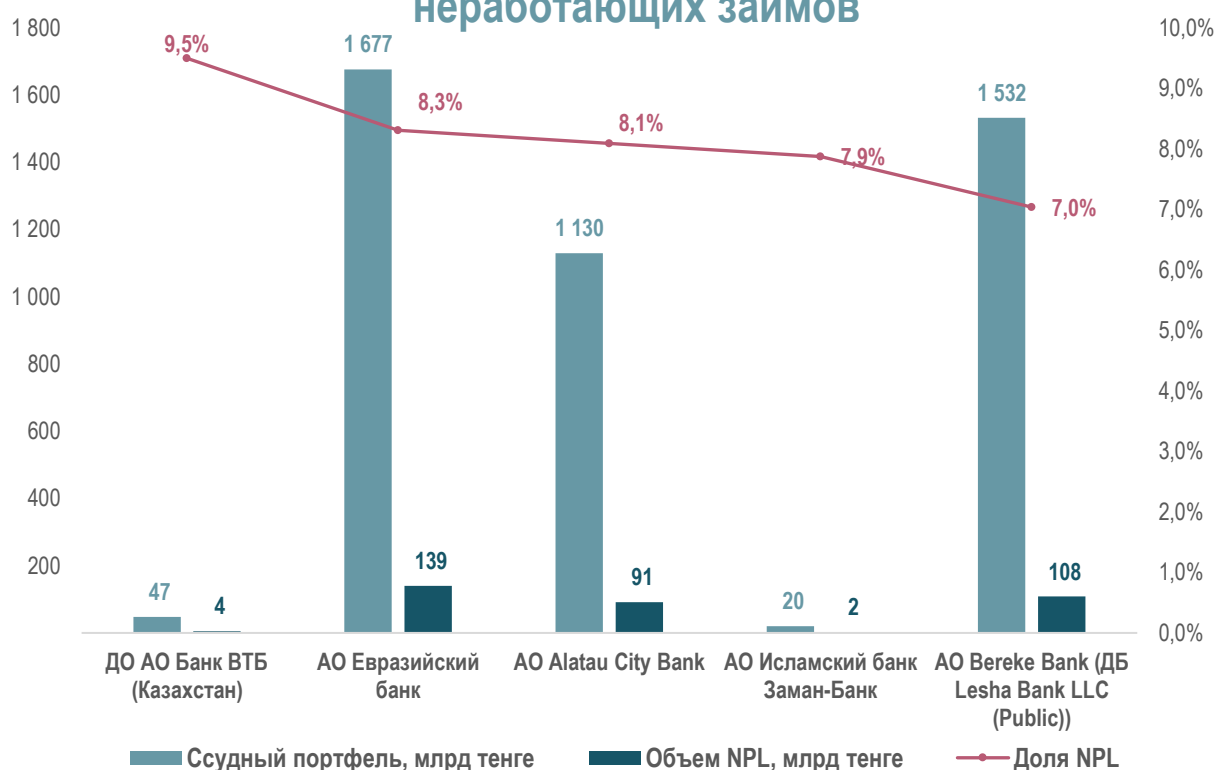
Топ 5 БВУ с наибольшим объемом неработающих займов



При этом, наибольшая доля неработающих займов от ссудного портфеля приходится на – **ДО АО «Банк ВТБ» (Казахстан) 9,5%**.

Далее в разрезе концентрации неработающих займов в ссудном портфеле идут **АО «Евразийский банк» (8,3%), АО «Alatau City Bank» (8,1%), АО «Исламский банк «Заман-Банк» (7,9%) и АО «Коммерческий Банк БиЭнКей» (7%)**.

Топ 5 БВУ с наибольшей концентрацией неработающих займов



Материал подготовлен
Департаментом корпоративного развития
АО «Фонд проблемных кредитов»
Источники данных: nationalbank.kz