

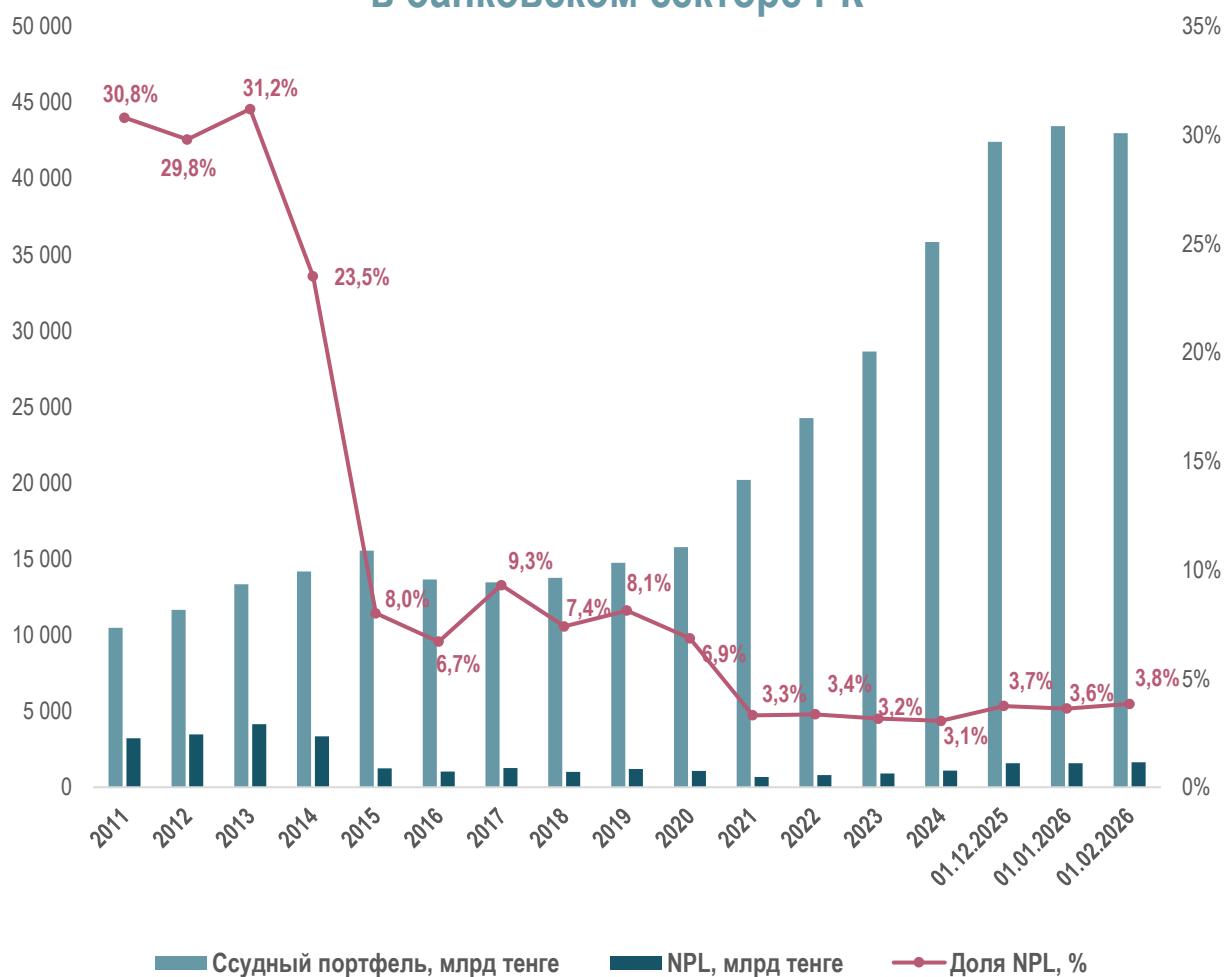


Обзор ситуации с неработающими займами

по состоянию на 01 февраля 2026 года

По состоянию на **1 февраля 2026 года** объем ссудного портфеля 23 банка второго уровня страны составил **42 980,4 млрд тенге** (61% от совокупных активов). Из них объем неработающих займов составил **1 647,5 млрд тенге** или **3,8%** от общего ссудного портфеля (на 1 января 2026 года – 43 455,5 млрд тенге или 61%).

Динамика уровня неработающих займов в банковском секторе РК

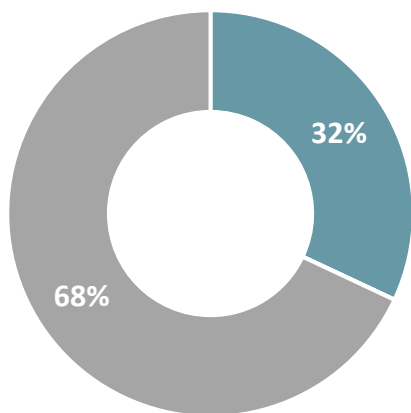


В разрезе категорий заемщиков наибольший объем неработающих займов приходится на **физических лиц**, за исключением ИП – 1 119,1 млрд тенге или 68% (на 01.01.2026 года – 1 071,6 млрд тенге).

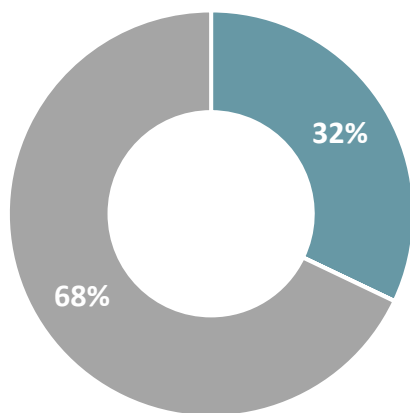
На займы **нефинансовым юридическим лицам** – 528,3 млрд тенге или 32% (на 01.01.2026 года – 503,6 млрд тенге).

Наименьший объем неработающих займов приходится на **финансовые юридические лица**, за исключением межбанковских займов и операций «Обратное РЕПО» – 0,2 млрд тенге (на 01.01.2026 года – 0,2 млрд тенге).

Структура NPL на 01.01.2026



Структура NPL на 01.02.2026



Займы нефинансовым юридическим лицам
 Займы физическим лицам, за исключением ИП

В разрезе банков второго уровня наибольший объем неработающих займов приходится на **АО «Народный Банк Казахстана»** – 535,6 млрд тенге или 4,1% от ссудного портфеля банка.

Далее наиболее крупные объемы NPL приходятся на:

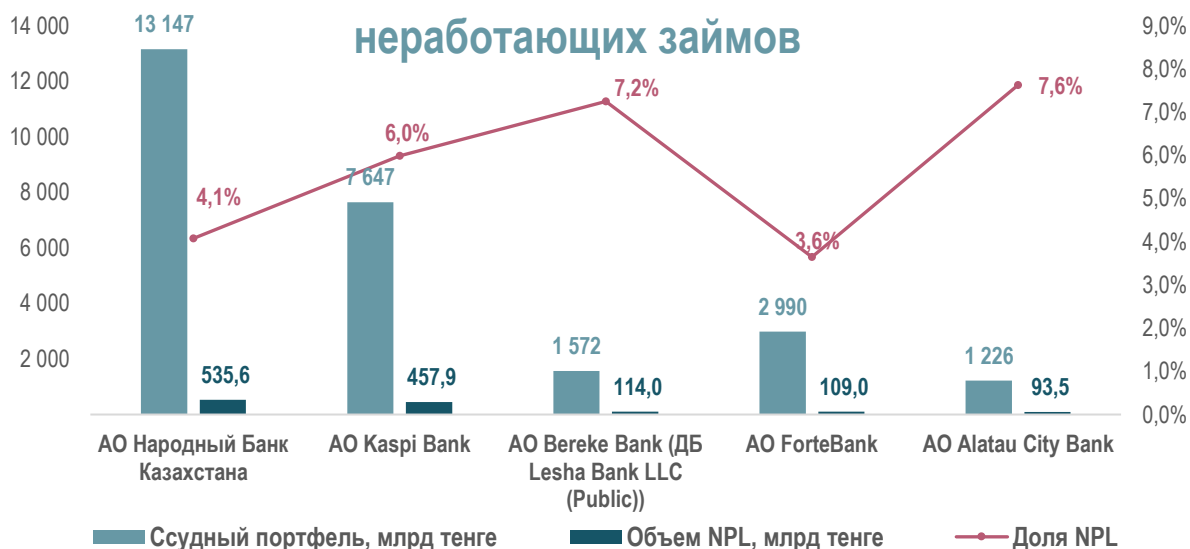
– **АО «Kaspi Bank»** 457,9 млрд тенге (6% от ссудного портфеля);

– **АО "Bereke Bank" (ДБ Lesha Bank LLC (Public))** – 114 млрд тенге (7,2% от ссудного портфеля);

– **АО «ForteBank»** – 109 млрд тенге (3,6% от ссудного портфеля);

– **АО «Alatau City Bank»** – 93,5 млрд тенге (7,6% от ссудного портфеля).

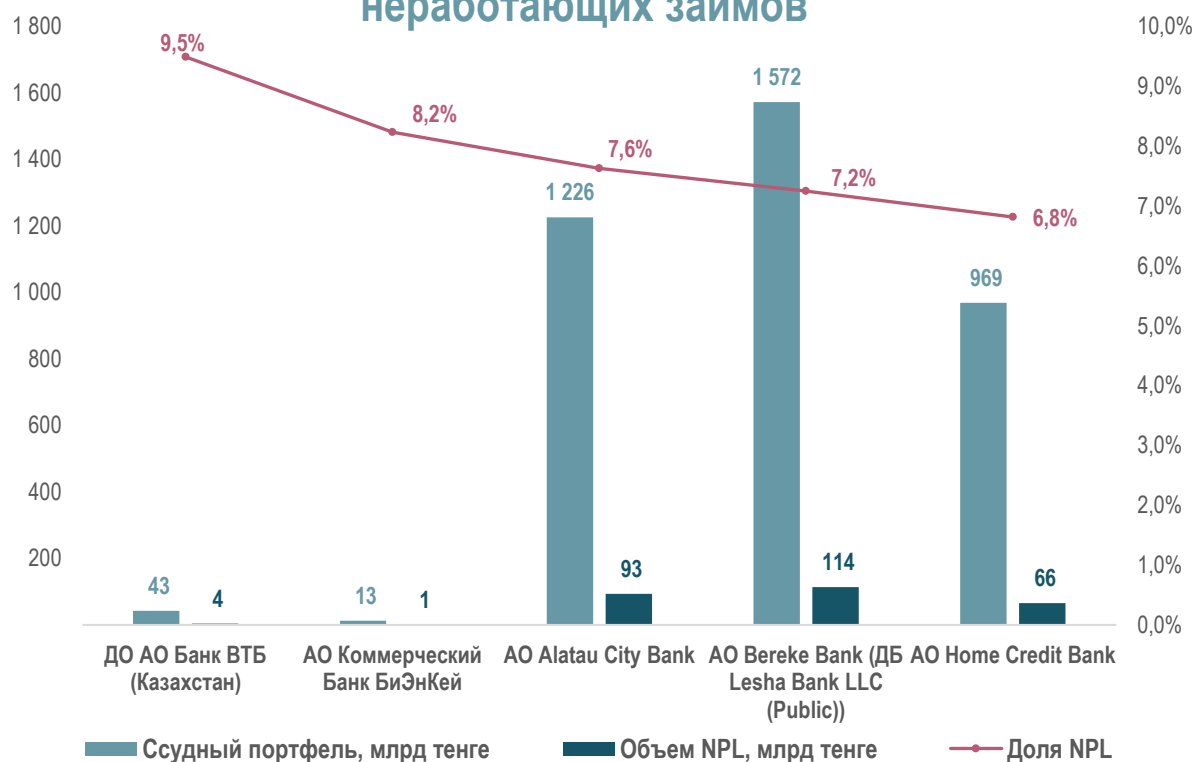
Топ 5 БВУ с наибольшим объемом неработающих займов



При этом, наибольшая доля неработающих займов от ссудного портфеля приходится на – **ДО АО Банк ВТБ (Казахстан) 9,5%**.

Далее в разрезе концентрации неработающих займов в ссудном портфеле идут **АО Коммерческий Банк БиЭнКей (8,2%)**, **АО Alatau City Bank (7,6%)**, **АО Bereke Bank (ДБ Lesha Bank LLC (Public)) (7,2%)** и **АО Home Credit Bank (6,8%)**.

Топ 5 БВУ с наибольшей концентрацией неработающих займов



Материал подготовлен
 Департаментом корпоративного развития
 АО «Фонд проблемных кредитов»
 Источники данных: nationalbank.kz