



Обзор ситуации с неработающими займами

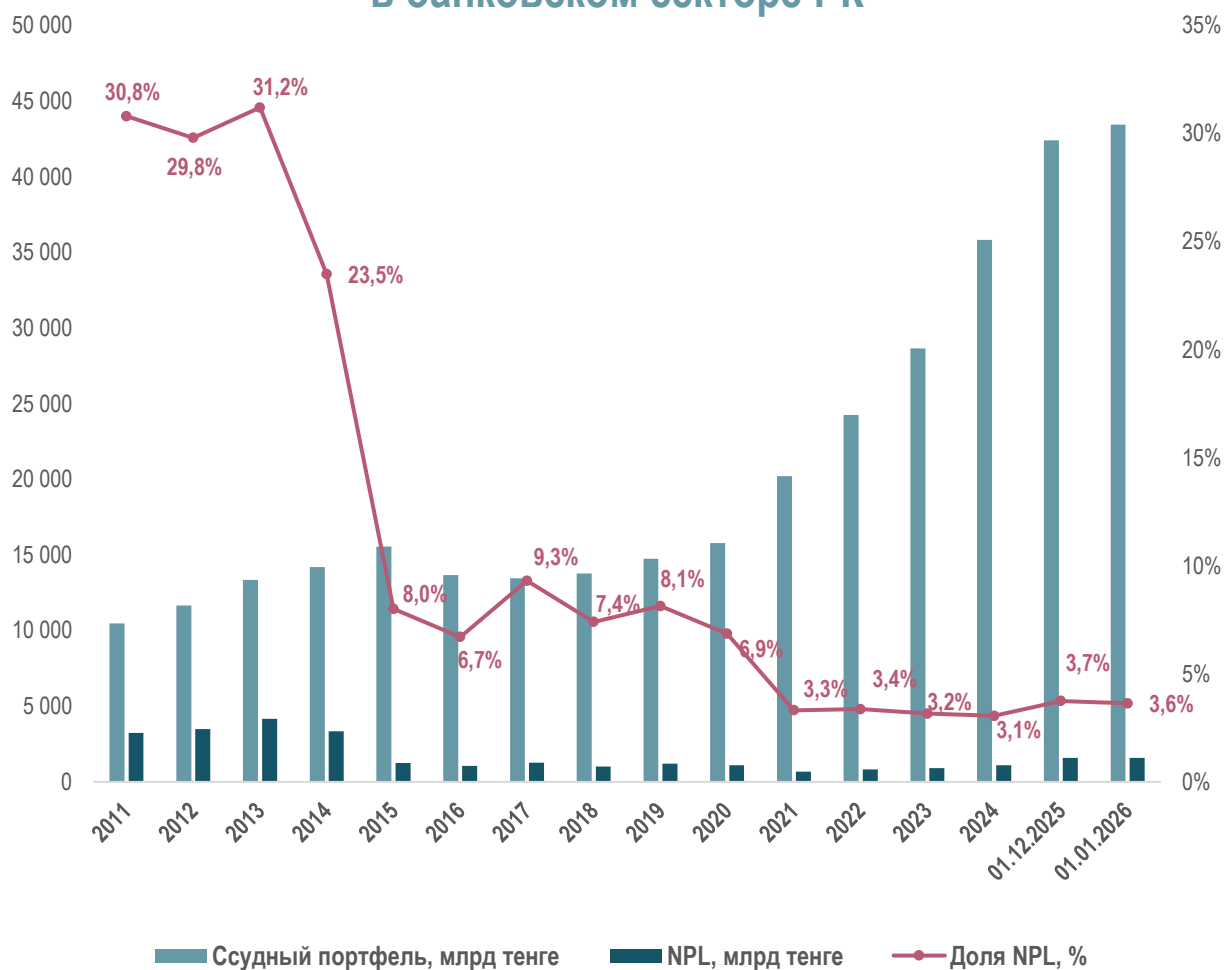
по состоянию на 01 января 2026 года



ФОНД ПРОБЛЕМНЫХ КРЕДИТОВ
ВЫКУП. УПРАВЛЕНИЕ. РЕАЛИЗАЦИЯ.

По состоянию на **1 января 2026 года** объем ссудного портфеля 23 банка второго уровня страны составил **43 455,5 млрд тенге** (61% от совокупных активов). Из них объем неработающих займов составил **1 575,4 млрд тенге** или **3,6%** от общего ссудного портфеля (на 1 декабря 2025 года – 42 408,5 млрд тенге или 62%).

Динамика уровня неработающих займов в банковском секторе РК

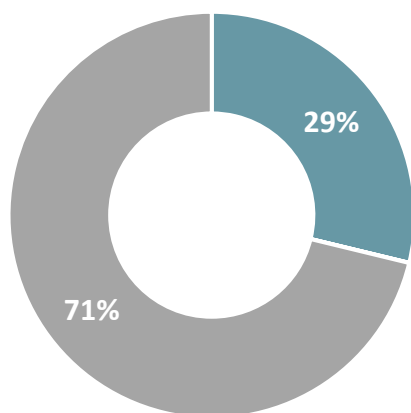


В разрезе категорий заемщиков наибольший объем неработающих займов приходится на **физических лиц**, за исключением ИП – 1 071,6 млрд тенге или 68% (на 01.12.2025 года – 1 128,6 млрд тенге).

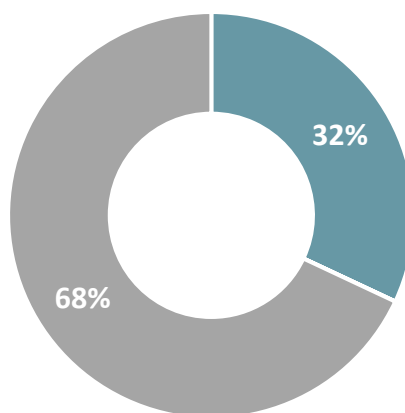
На займы **нефинансовым юридическим лицам** – 503,6 млрд тенге или 32% (на 01.12.2025 года – 456 млрд тенге).

Наименьший объем неработающих займов приходится на **финансовые юридические лица**, за исключением межбанковских займов и операций «Обратное РЕПО» – 0,2 млрд тенге (на 01.12.2025 года – 0,2 млрд тенге).

Структура NPL на 01.12.2025



Структура NPL на 01.01.2026



В разрезе банков второго уровня наибольший объем неработающих займов приходится на **АО «Народный Банк Казахстана»** – 503,5 млрд тенге или 3,8% от ссудного портфеля банка.

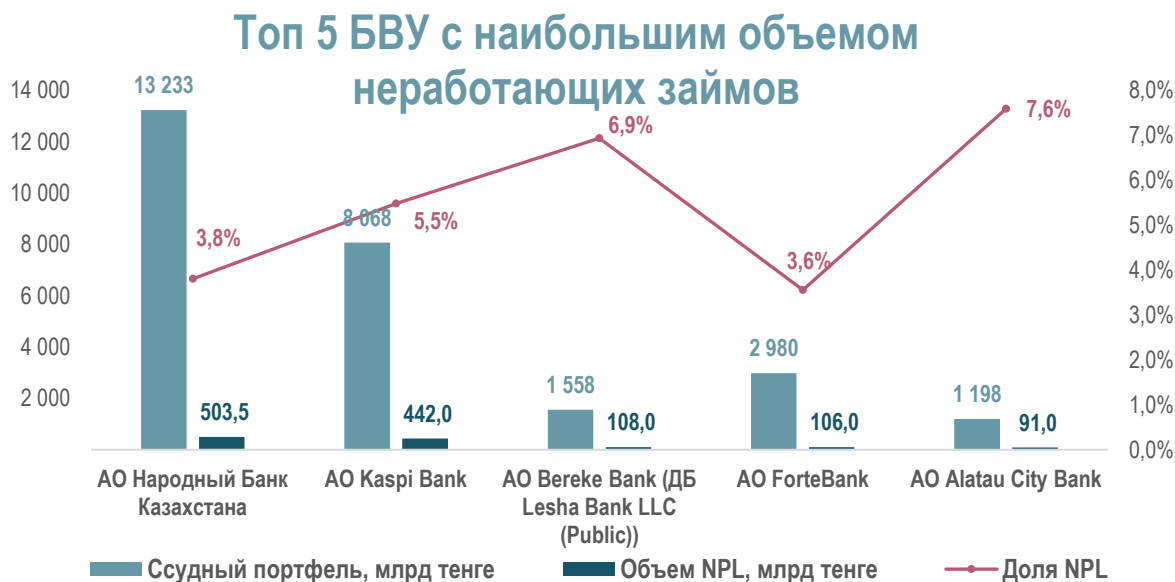
Далее наиболее крупные объемы NPL приходятся на:

– **АО «Kaspi Bank»** 442 млрд тенге (5,5% от ссудного портфеля);

– **АО "Bereke Bank" (ДБ Lesha Bank LLC (Public))** – 108 млрд тенге (6,9% от ссудного портфеля);

– **АО «ForteBank»** – 106 млрд тенге (3,6% от ссудного портфеля);

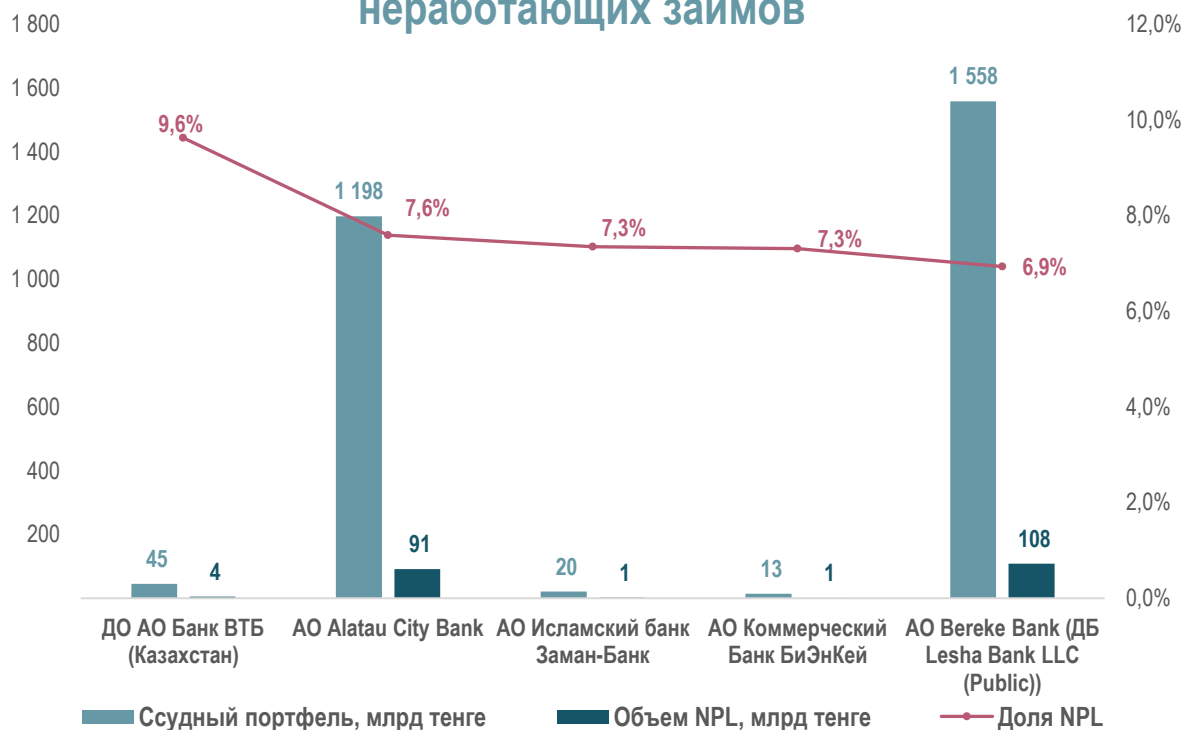
– **АО «Alatau City Bank»** – 91 млрд тенге (7,6% от ссудного портфеля).



При этом, наибольшая доля неработающих займов от ссудного портфеля приходится на – **ДО АО «Банк ВТБ» (Казахстан) 9,6%.**

Далее в разрезе концентрации неработающих займов в ссудном портфеле идут **АО «Alatau City Bank» (7,6%), АО «Исламский банк «Заман-Банк» (7,3%), АО «Коммерческий Банк БиЭнКей» (7,3%) и АО "Bereke Bank" (ДБ Lesha Bank LLC (Public)) (6,9%).**

Топ 5 БВУ с наибольшей концентрацией неработающих займов



Материал подготовлен
Департаментом корпоративного развития
АО «Фонд проблемных кредитов»
Источники данных: nationalbank.kz