

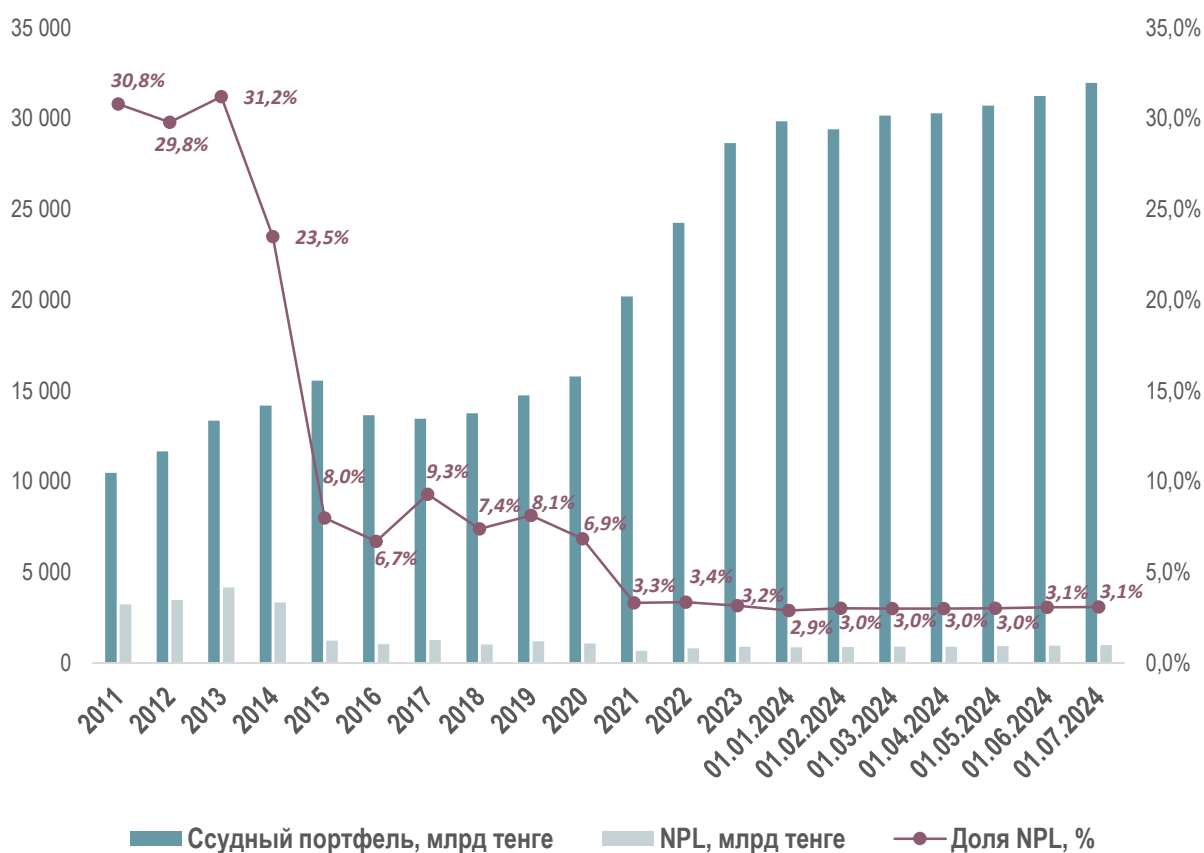


Обзор ситуации с неработающими займами

по состоянию на 01 июля 2024 года

По состоянию на **1 июля 2024** года объем ссудного портфеля 21 банка второго уровня страны составил **31 967,1 млрд тенге** (57,8% от совокупных активов). Из них объем неработающих займов составил **987,7 млрд тенге** или **3,1%** от общего ссудного портфеля (на 1 июня 2024 года – 31 245 млрд тенге или 59%).

Динамика уровня неработающих займов в банковском секторе РК



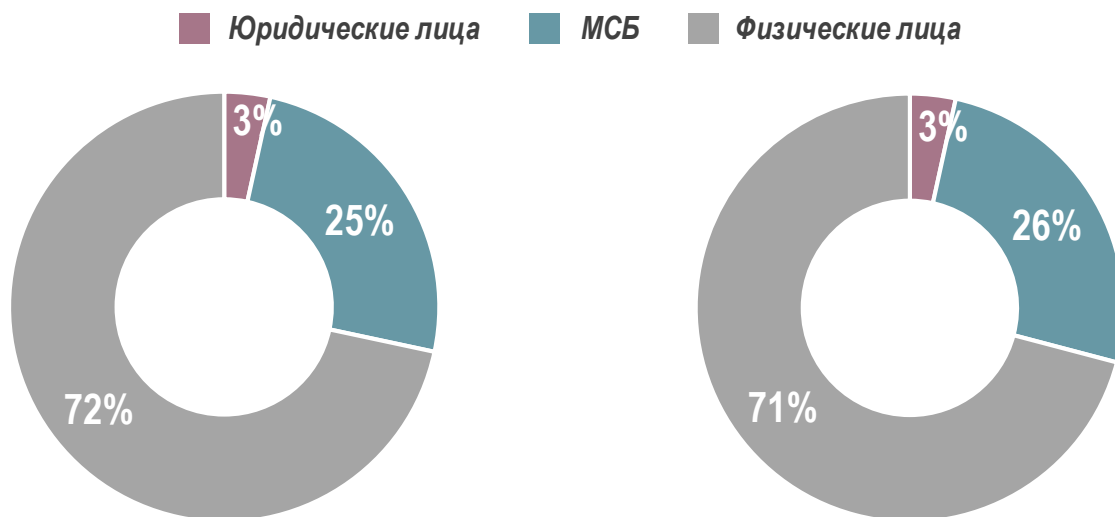
В разрезе категорий заемщиков наибольший объем неработающих займов приходится на **физических лиц** – 700 млрд тенге или 71% (на 01.06.2024 года – 716,1 млрд тенге).

На **МСБ** – 253,3 млрд тенге или 26% (на 01.06.2024 года – 248,8 млрд тенге).

Наименьший объем неработающих займов приходится на **юридических лиц** – 34 млрд тенге или 3% (на 01.06.2024 года – 34,5 млрд тенге).

Структура NPL на 01.06.2024

Структура NPL на 01.07.2024



В разрезе банков второго уровня наибольший объем неработающих займов приходится на **АО «KASPI BANK»** – 255 млрд тенге или 5% от ссудного портфеля банка.

Далее наиболее крупные объемы NPL приходятся на:

– **АО «Народный банк Казахстана»** – 220 млрд тенге (2,2% от ссудного портфеля);

– **АО «First Heartland Jusan Bank»** – 107 млрд тенге (7,8% от ссудного портфеля);

– **АО «Bereke Bank»** – 89 млрд тенге (6,1% от ссудного портфеля);

– **АО «Евразийский банк»** – 85 млрд тенге (5,8% от ссудного портфеля).

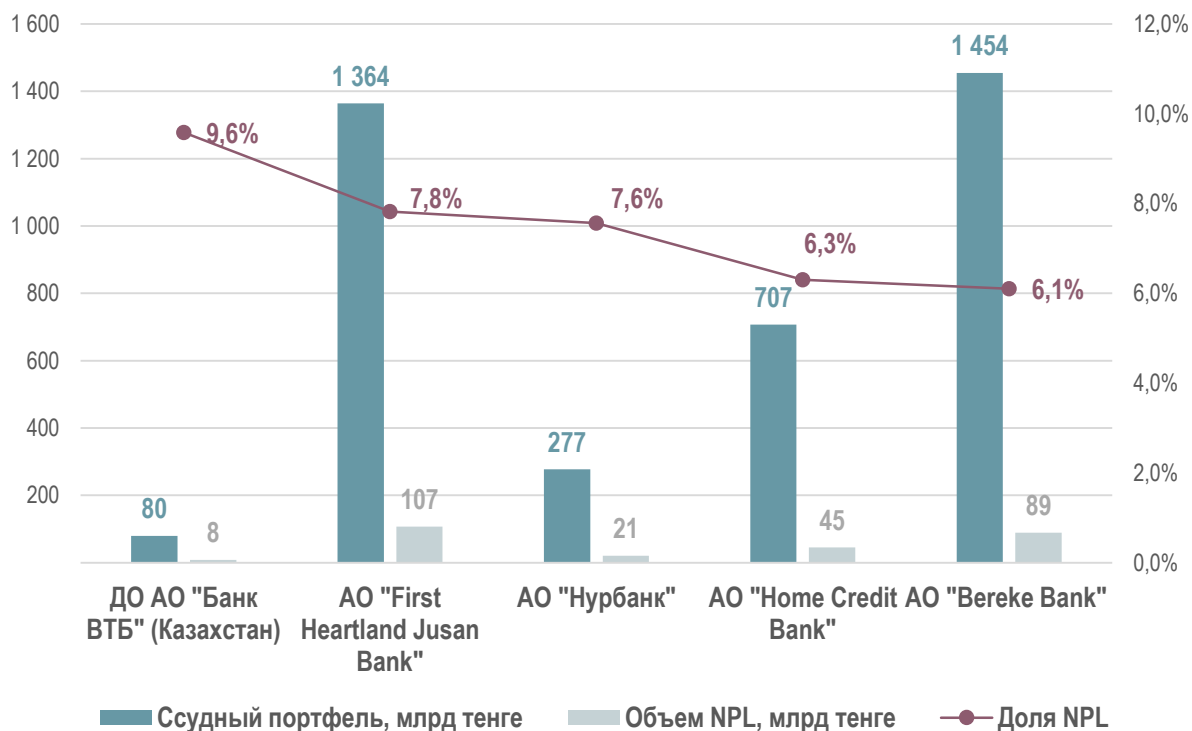
Топ 5 БВУ с наибольшим объемом неработающих займов



При этом, наибольшая доля неработающих займов от ссудного портфеля приходится на **ДО АО «Банк ВТБ»** – 9,6%.

Далее в разрезе концентрации неработающих займов в ссудном портфеле идут **АО «First Heartland Jusan Bank»** (7,8%), **АО «Нурбанк»** (7,6%), **АО «Home Credit Bank»** (6,3%) и **АО «Bereke Bank»** (6,1%).

Топ 5 БВУ с наибольшей концентрацией неработающих займов



Материал подготовлен
 Департаментом корпоративного развития
 АО «Фонд проблемных кредитов»
 Источники данных: nationalbank.kz