

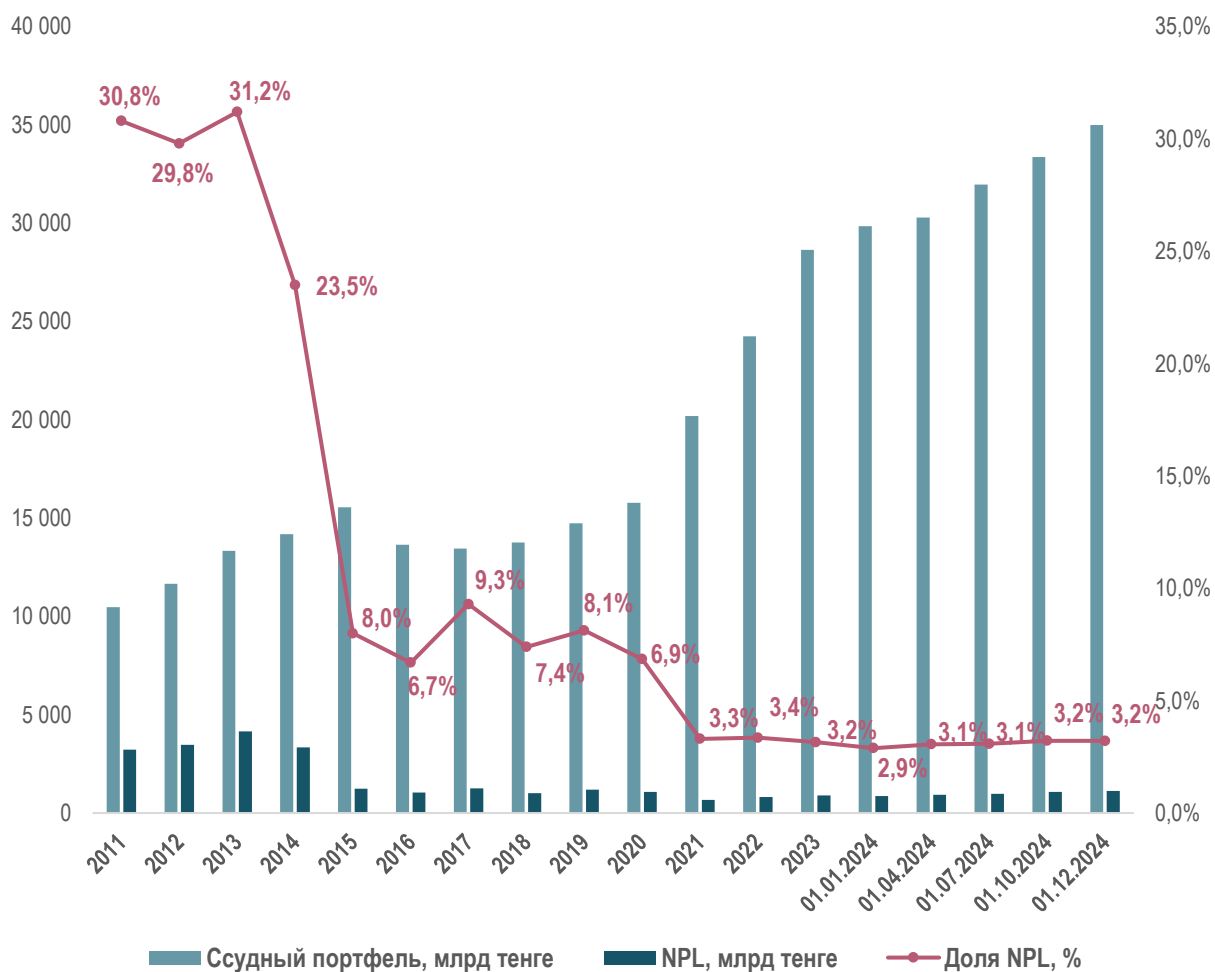


# Обзор ситуации с неработающими займами

по состоянию на 01 декабря 2024 года

По состоянию на **1 декабря 2024 года** объем ссудного портфеля 21 банка второго уровня страны составил **34 997,8 млрд тенге** (59% от совокупных активов). Из них объем неработающих займов составил **1 125,7 млрд тенге** или **3,2%** от общего ссудного портфеля (на 1 ноября 2024 года – 33 755,2 млрд тенге или 57,7%).

### Динамика уровня неработающих займов в банковском секторе РК

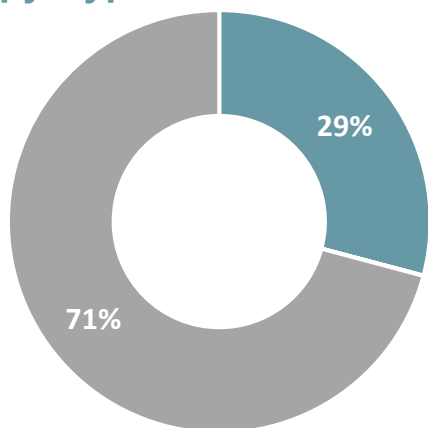


В разрезе категорий заемщиков наибольший объем неработающих займов приходится на **физических лиц**, за исключением ИП – 808,3 млрд тенге или 72% (на 01.11.2024 года – 777,4 млрд тенге).

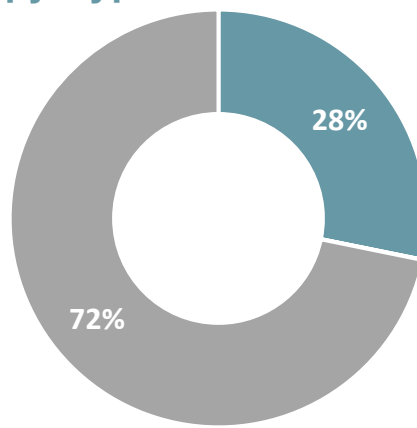
На займы **нефинансовым юридическим лицам** – 317,1 млрд тенге или 28% (на 01.11.2024 года – 319,4 млрд тенге).

Наименьший объем неработающих займов приходится на **финансовые юридические лица**, за исключением межбанковских займов и операций «Обратное РЕПО»– 0,3 млрд тенге (на 01.11.2024 года – 0,3 млрд тенге).

Структура NPL на 01.11.2024



Структура NPL на 01.12.2024



■ Займы нефинансовым юридическим лицам
 ■ Займы физическим лицам, за исключением ИП

В разрезе банков второго уровня наибольший объем неработающих займов приходится на **АО «Kaspi Bank»** – 283 млрд тенге или 4,8% от ссудного портфеля банка.

Далее наиболее крупные объемы NPL приходятся на:

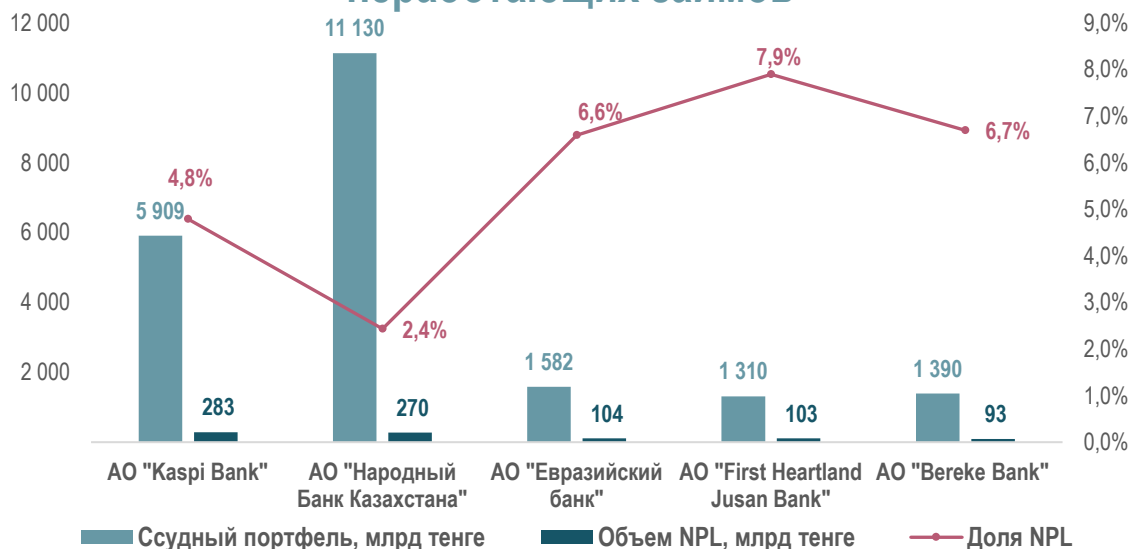
– **АО «Народный Банк Казахстана»** – 270 млрд тенге (2,4% от ссудного портфеля);

– **АО «Евразийский банк»** – 104 млрд тенге (6,6% от ссудного портфеля);

– **АО «First Heartland Jusan Bank»** – 103 млрд тенге (7,9% от ссудного портфеля);

– **АО «Bereke Bank»** – 93 млрд тенге (6,7% от ссудного портфеля).

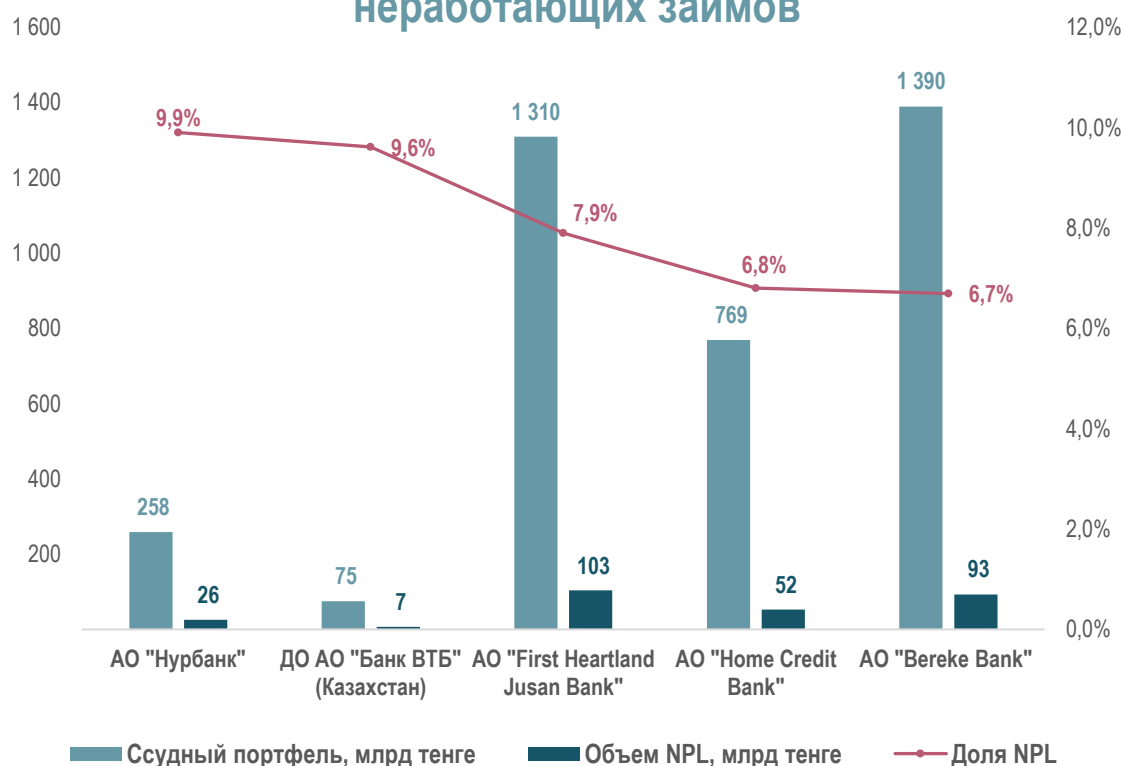
### Топ 5 БВУ с наибольшим объемом неработающих займов



При этом, наибольшая доля неработающих займов от ссудного портфеля приходится на **АО «Нурбанк» – 9,9%**.

Далее в разрезе концентрации неработающих займов в ссудном портфеле идут **ДО АО "Банк ВТБ" (Казахстан) (9,6%)**, **АО «First Heartland Jusan Bank» (7,9%)**, **АО «Home Credit Bank» (6,8%)** и **АО «Bereke Bank» (6,7%)**.

### Топ 5 БВУ с наибольшей концентрацией неработающих займов



Материал подготовлен  
 Департаментом корпоративного развития  
 АО «Фонд проблемных кредитов»  
 Источники данных: nationalbank.kz